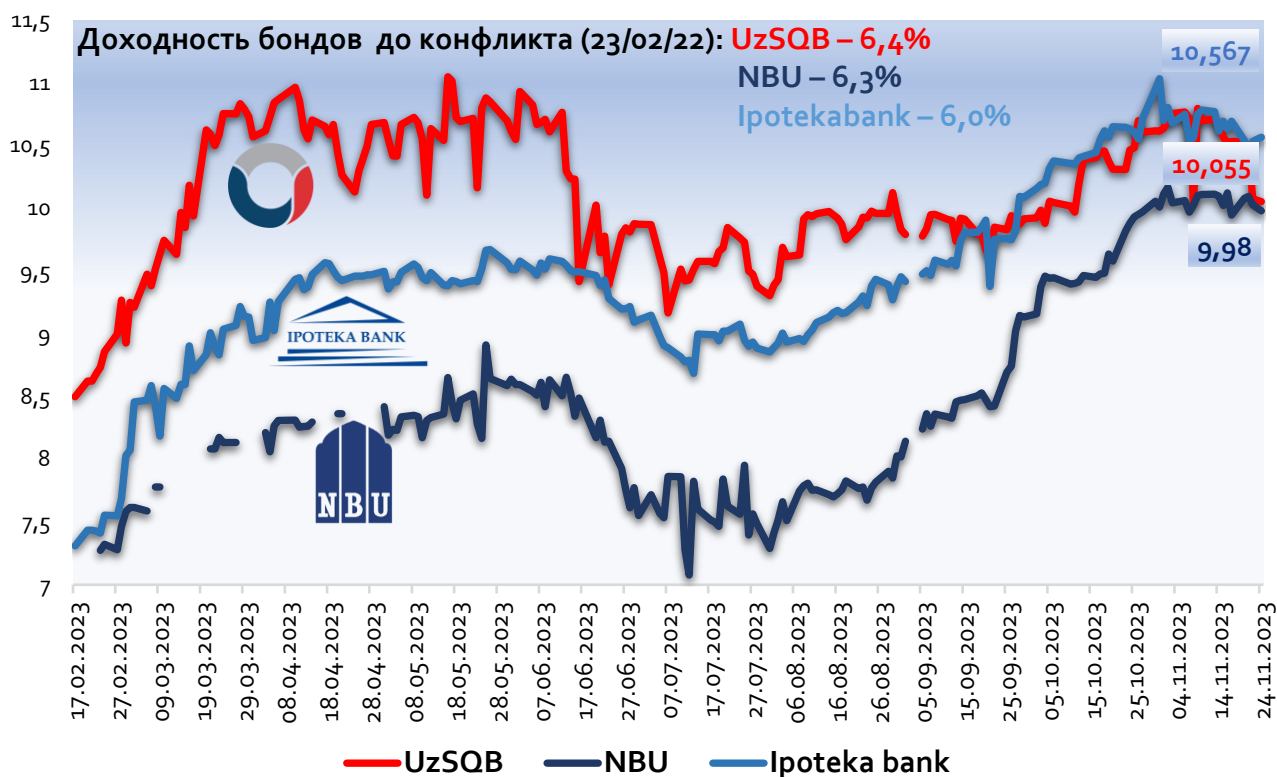


Краткий обзор мировых и
финансовых рынков
(27.11.2023 г.)

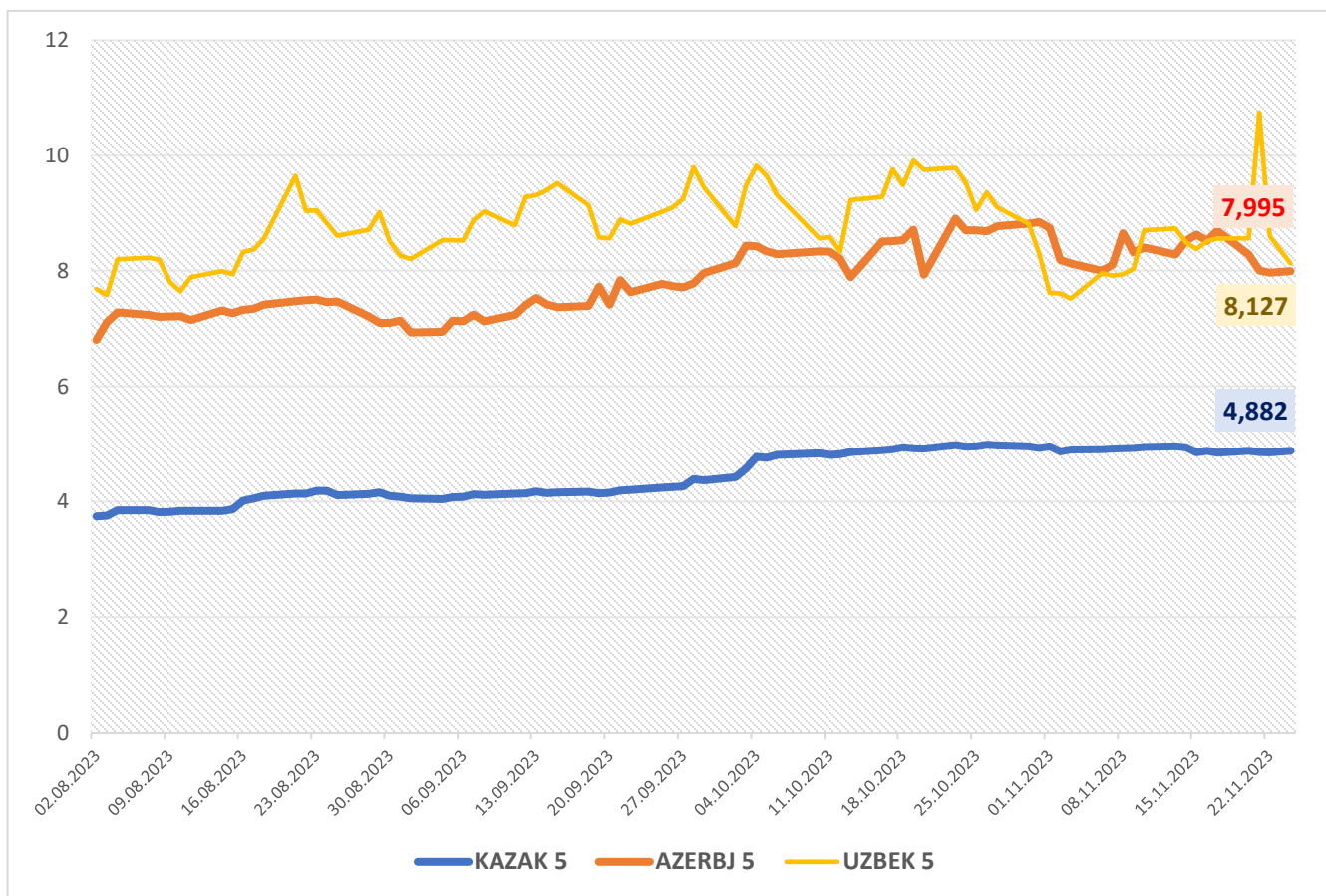
Доходность еврооблигаций УзПСБ, Ипотека банка и НБУ (09 фев. – 24 ноя. 2023 по Bloomberg)

Доходность евробондов УзПСБ, Ипотека банка и Узнацбанка, в %



- Доходность евробондов **Узпромстройбанка** прошлую неделю начала со снижения (-0,005 п.п. относительно конца предыдущей недели), а к пятнице доходность снизился до **10,055%**, тем самым завершив неделю со снижением на **-0,473 п.п.**
- У доходности евробондов **Ипотека банка** на прошлой неделе сохранялась динамика повышения. В пятницу 24 ноября т.г. показатель повысился на **0,025 п.п** относительно начала недели и составила **10,567%**.
- Доходность евробондов **НБУ** начала неделю с повышения (+0,132 п.п.) относительно конца прошлой недели. К концу недели доходность НБУ находилась на уровне **9,98% (-0,1 п.п.)**.

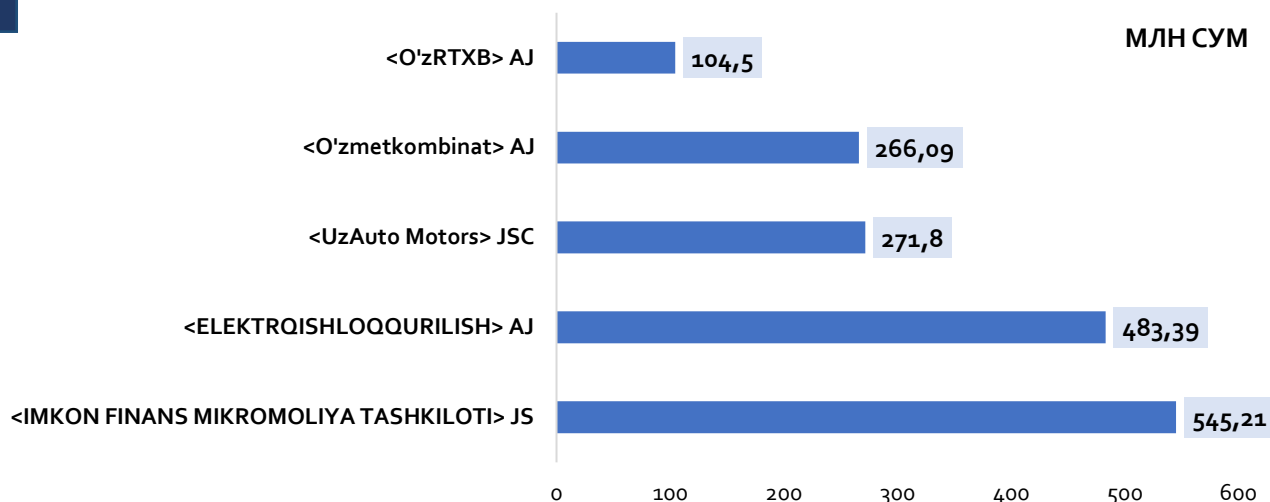
Доходность суверенных облигаций Узбекистана и стран СНГ (01 июнь. – 24 ноя. 2023 по Bloomberg)



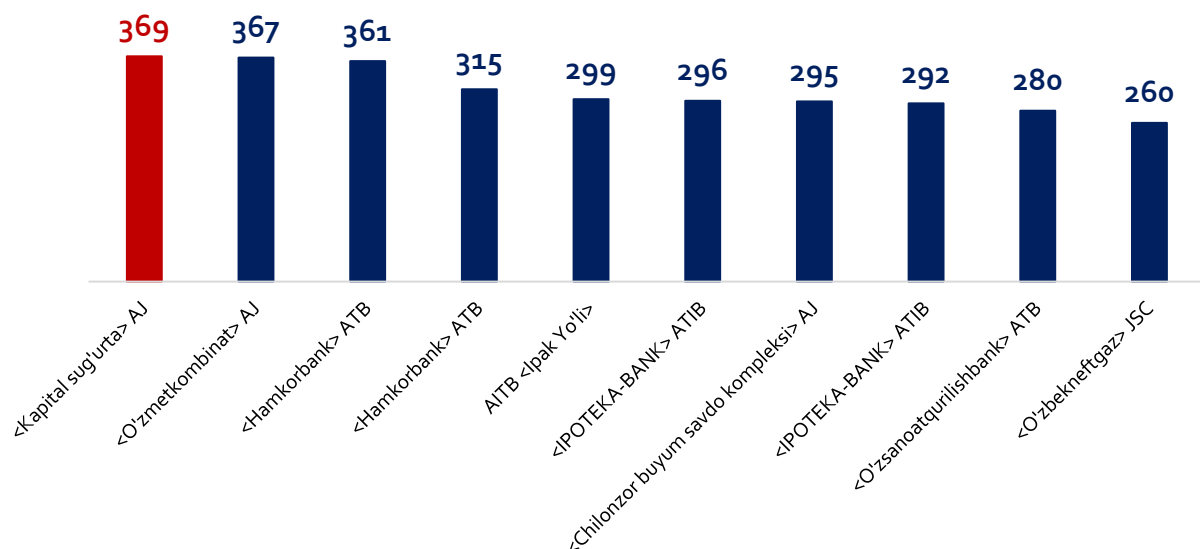
- Доходность суверенных бондов **Узбекистана** (UZBEK 5) сохранялась динамика снижения и к пятнице доходность составила **8,127%**, тем самым завершив неделю со **снижением на -0,43 п.п.**
- У доходности суверенных бондов **Казахстана** (KAZAK 5) на прошлой неделе сохранялась динамика повышения. В пятницу 24 ноября т.г. показатель повысился на **0,034** п.п относительно начала недели и составила **4,882%**.
- Доходность суверенных бондов **Азербайджана** (AZERBJ 5) начала неделю с повышения (0,174п.п.) относительно конца прошлой недели. К концу недели доходность находилась на уровне **7,995% (-0,699п.п.)**.

Топ 5 компаний по объёму сделок

Совокупный объем торгов в период 20-24 ноября составил **2,09 млрд сум**, из которых **1,67 млрд сум** или **79,95%** приходится на долю 5 нижеперечисленных компаний. Наибольший объем торгов пришелся на **<IMKON FINANS MIKROMOLIYA TASHKILOTI> JS 545,21 млн сум (26,08%)**.

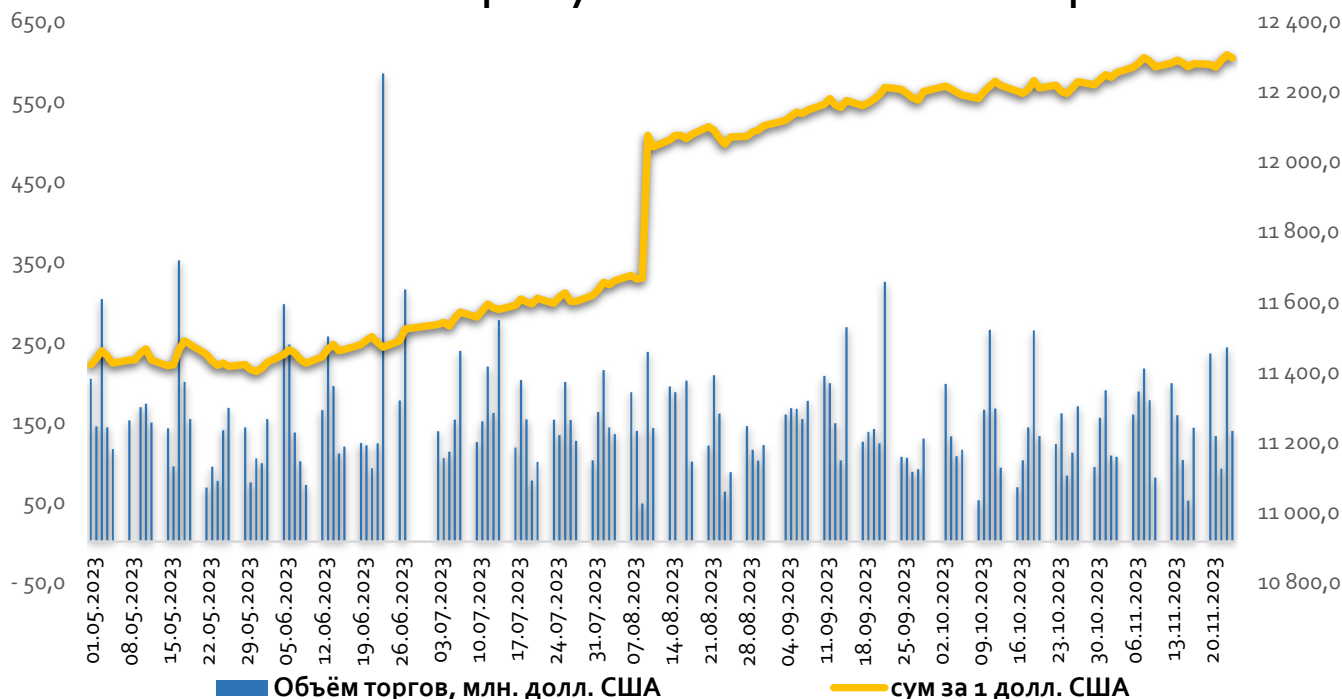


За отчетный период было совершено **6 987** сделок, из которых **3 134** или **44,85%** приходится на долю нижеперечисленных **10 компаний**. На Узпромстройбанк приходится **280 сделок** по простым акциям, на сумму **2,68 млн сум**.



По состоянию на 27 ноября т.г. на момент закрытия торгов, цена за одну простую акцию Узпромстройбанка была равна **10 сум**.

Обменный курс доллара к суму и объём торгов на Узбекской республиканской валютной бирже



На прошлой неделе национальная валюта к доллару ослабла на **18,7 сума** (0,15%). На момент закрытия валютной биржи курс составлял **12 296,2 сума** за долл.

Объём торгов на валютной бирже 20-24 ноября составил **840,4 млн долл. США**, что на **188,4 млн долл.** меньше объёмов предыдущей недели.

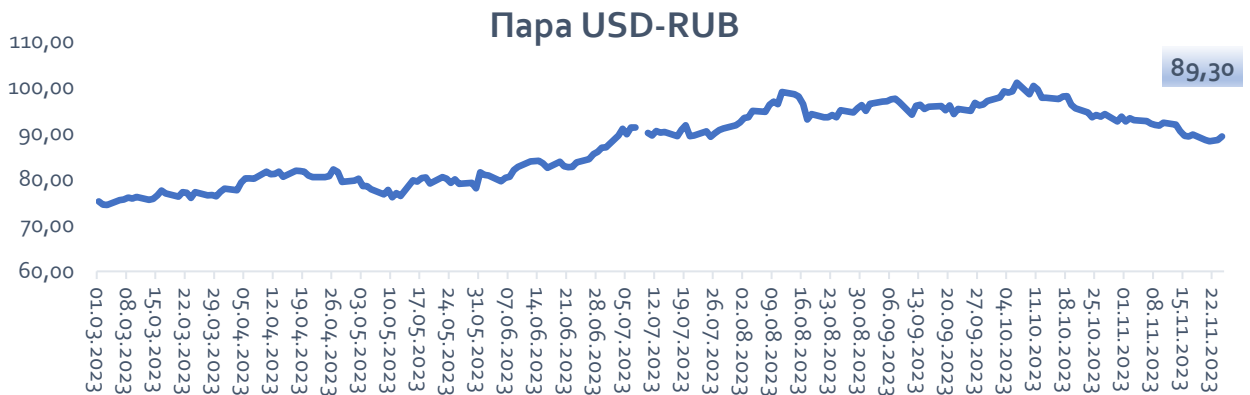


По состоянию на **27.11.2023 г.** выгодный курс **для покупки USD** населением отмечен в **Окто и Хаёт банке** на уровне **12 330-12 340** за долл. В остальных банках курс составил **12 360 сум** за долл.



Выгодный курс для **продажи доллара населением** отмечен в **БРБ и НБУ банке** **12 300-12 310 сум** за 1 долл. Низкий курс был отмечен в банке **КДБ** на уровне – **12 235 сум** за 1 долл.

Валютные пары



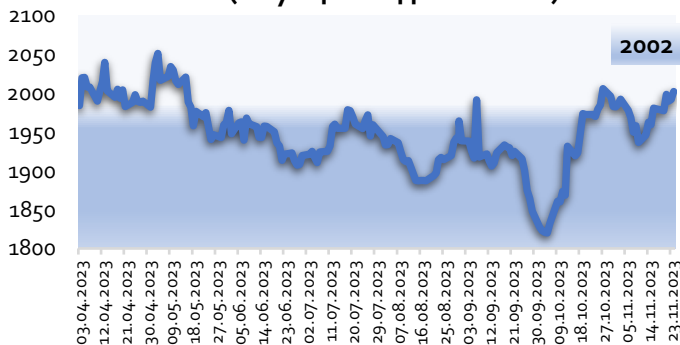
- Российский рубль на открытии утренней сессии снижался на 0,7%. Доллар подбрасывало чуть выше 89,3, но на этом силы у покупателей инвалюты иссякли, и к текущему моменту отмечаем лишь символическое отклонение: пара USD/RUB ниже 88,8, евро у 97,2, а юань в районе 12,39. Такая динамика показательна, учитывая общий пониженный сентимент к рисковому активам.
- Поддержку рублю по-прежнему оказывают жесткий цикл ЦБ, сдерживающий спрос на импорт и покупки валюты на бирже, и нормативы репатриации валютной выручки экспортеров, увеличивающие предложение валюты на рынке. Баланс спроса и предложения валют все еще смещен в пользу рубля.



- Пара EUR/USD умеренно растет в ходе торговой сессии пятницы, продолжая развивать восстановительный импульс, сформированный накануне. Европейская валюта торгуется на уровне 1.0930 и ожидает появления новых драйверов на рынке.
- В настоящий момент кредитные учреждения получают преимущество от повышения процентных ставок, но сталкиваются с ухудшением качества активов и снижением объемов кредитования.

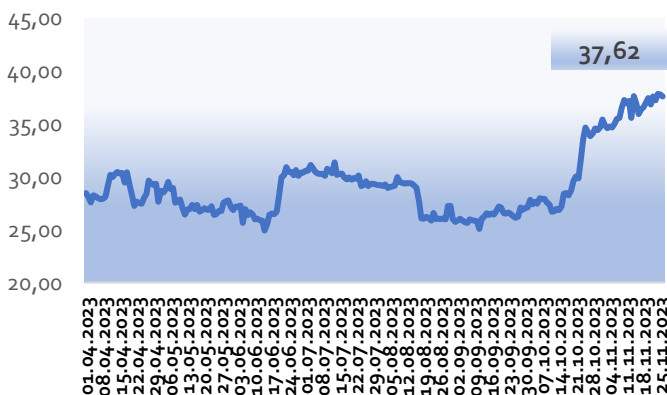
Цена на золото и биткоин

Динамика цен на золото (за унцию в долл. США)



Что касается других товаров, торгуемых на COMEX, фьючерс на серебро с поставкой в декабре вырос на 1,43%, достигнув отметки 24,69 долл. за тройскую унцию, а фьючерс на медь с поставкой в марте снизился на 0,80%, дойдя до уровня 3,80 долл. за фунт.

Динамика цен на биткоин



Банк Standard Chartered предсказал, что BTC может достичь \$50 000 в этом году и \$120 000 к концу 2024 года за счет дополнительного потенциала роста, пишет Business Insider. Рост стоимости BTC может произойти за счет сокращения продаж биткоинов майнерами. Первоначальный прогноз банка указывал на возможный рост токена до \$100 000, но затем он был повышен за счет прибыльности майнеров. Цена \$120 000 действительна и представляет собой потенциал роста почти на 300% по сравнению с текущими уровнями.

На COMEX, подразделении Нью-Йоркской товарной биржи, фьючерсы на золото с поставкой в декабре торгуются по цене 2,00 долл. за тройскую унцию, на момент написания данного комментария поднявшись на 0,54%.

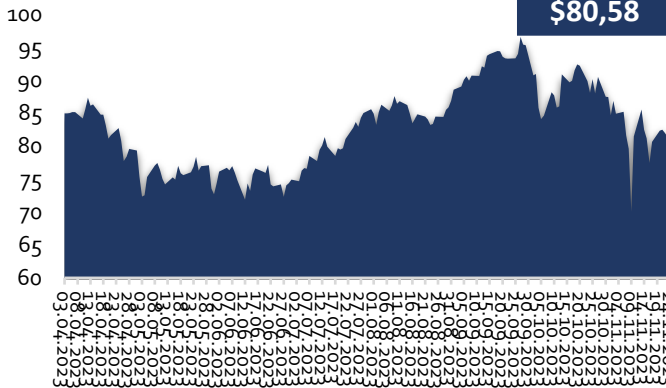
Максимумом сессии выступила отметка долл. за тройскую унцию. На момент написания материала золото нашло поддержку на уровне 1.988,60 долл. и сопротивление — на 2.018,50 долл.

Фьючерс на индекс USD, показывающий отношение доллара США к корзине из шести основных валют, снизился на 0,20% и торгуется на отметке 103,10 долл.

Криптовалютный сектор торгуется ниже в понедельник после недели, в течение которой отрасль оставалась в основном без изменений. BTC нерешительно держится в районе \$37 000, а ETH колеблется в районе \$2000. Сложность добычи биткоинов достигла очередного исторического максимума, согласно данным BTC.com: «Сложность добычи биткоина неуклонно росла в 2023 году, поскольку вычислительная мощность сети увеличивается вместе с количеством майнеров и держателей.

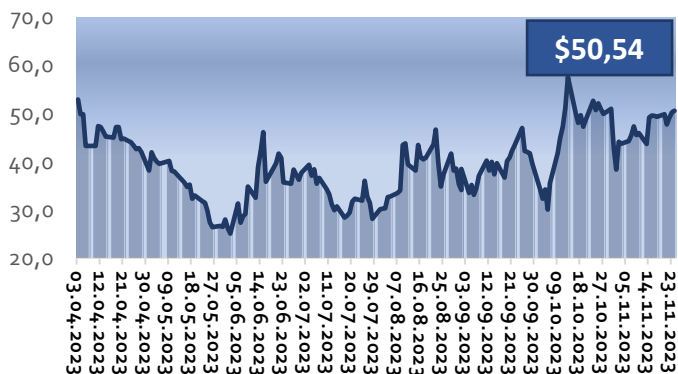
Цены на сырьевые товары

**Динамика цен на нефть Brent
(за баррель в долл. США)**



Что касается других товаров, торгующихся на ICE, фьючерс на нефть Brent с поставкой в феврале снизился на 0,67%, достигнув отметки 79,94 долл. за баррель, а разница в цене между контрактами на нефть Brent и нефть WTI составила 5,03 долл. за баррель.

**Динамика цен на газ ТТФ,
(за мегаватт-час в долл.)**



Что касается других товаров, торгующихся на NYMEX, фьючерс на нефть WTI с поставкой в январе снизился на 2,50%, достигнув отметки 75,17 долл. за баррель, а фьючерс на мазут с поставкой в декабре снизился на 2,29%, дойдя до уровня 2,82 долл. за галлон.

Котировки фьючерсов на нефть WTI снизились во время американской сессии в понедельник.

На Нью-Йоркской товарной бирже фьючерсы на нефть WTI с поставкой в январе торгуются по цене 74,91 долл. за баррель, на момент написания данного комментария опустившись на 0,83%.

Минимумом сессии выступила отметка долл. за баррель. На момент написания материала нефть WTI нашла поддержку на уровне 73,79 долл. и сопротивление — на 77,97 долл.

Фьючерс на индекс USD, показывающий отношение доллара США к корзине из шести основных валют, снизился на 0,17% и торгуется на отметке 103,13 долл.

Котировки фьючерсов на природный газ снизились во время американской сессии в пятницу. На Нью-Йоркской товарной бирже фьючерсы на природный газ с поставкой в декабре торгуются по цене 2,87 долл. за млн БТЕ, на момент написания данного комментария опустившись на 1,10%.

Минимумом сессии выступила отметка долл. за млн БТЕ. На момент написания материала природный газ нашел поддержку на уровне 2,800 долл. и сопротивление — на 2,958 долл.

Фьючерс на индекс USD, показывающий отношение доллара США к корзине из шести основных валют, снизился на 0,52% и торгуется на отметке 103,29 долл..

ЦБ проверит случай с «банкротством» СПБ Биржи на манипулирование рынком

Центробанк проанализирует появление информации о подаче иска о банкротстве СПБ Биржи с точки зрения использования инсайдерской информации и манипулирования рынком, пишет Forbes со ссылкой на пресс-службу регулятора.

«Банк России проанализирует произошедшее событие, включая действия участников рынка с ценными бумагами ПАО „СПБ Биржа“, с точки зрения возможного нарушения требований законодательства о противодействии использованию инсайдерской информации и манипулированию рынком», — говорится в сообщении.

Представители суда сообщили, что заявление о банкротстве поступило в канцелярию от самой СПБ Биржи. Они добавили, что заявителем не соблюден досудебный порядок. Определение о возвращении заявления в картотеку суда будет опубликовано завтра, 28 ноября.

Утром 27 ноября агентство ТАСС со ссылкой на на арбитражное дело сообщило, что СПБ Биржа подала на банкротство. Однако позже РБК со ссылкой на заявление пресс-службы площадки опровергло эту информацию.

Украина ввела санкции против некоторых компаний и граждан Узбекистана

Несколько граждан и компаний Узбекистана попали в санкционный список Украины. Президент Владимир Зеленский указом от 23 ноября утвердил санкции Совета национальной безопасности и обороны Украины. В список попали 93 компании, которые зарегистрированы в РФ, ОАЭ, Беларуси, Узбекистане. В их числе — цементный завод «Ахангаранцемент» и его владелец Akkermann Cement SA. Санкции введены и против российской «Аккерманн Цемент», которая входит в холдинг USM.

18 стран призвали обезопасить технологии искусственного интеллекта

США, Великобритания, Германия и другие 15 стран выступили с призывом обезопасить технологии искусственного интеллекта, сообщает Deutsche Welle.

В частности, 18 стран подписали соглашение о защите потребителей от неправомерного использования искусственного интеллекта. Компаниям рекомендовано создавать безопасные по структуре системы для борьбы с киберпреступностью и кражей конфиденциальных данных пользователей, а также учитывать потенциальные риски на всех стадиях работы с ИИ.

По словам директора американского Управления кибербезопасности и Агентства по безопасности инфраструктуры Джен Истерли, документ подчеркивает, что технологии ИИ представляют собой не только новые возможности. Более того, самым важным аспектом при их разработке и внедрении является безопасность, отмечает он.

Аналитики раскрыли темпы сокращения облигаций Китая

Исследовательская фирма Ned Davis Research заявила, что сокращение запасов китайских суверенных облигаций в США не так велико, как кажется. Их количество в юанях снизилось всего на 5% за 10 лет, пишет Business Insider.

Объемы облигаций США в Китае сократились намного меньше, чем ожидалось, несмотря на усилия КНР по снижению вложений казначейских облигаций с 2013 года.

Средний объем сокращений запасов долгосрочных казначейских облигаций США составляет \$1,8 млрд в месяц, но в то же время Пекин добавляет на \$4,6 млрд в месяц ценных бумаг, обеспеченных ипотекой, которые гарантируются правительством США.